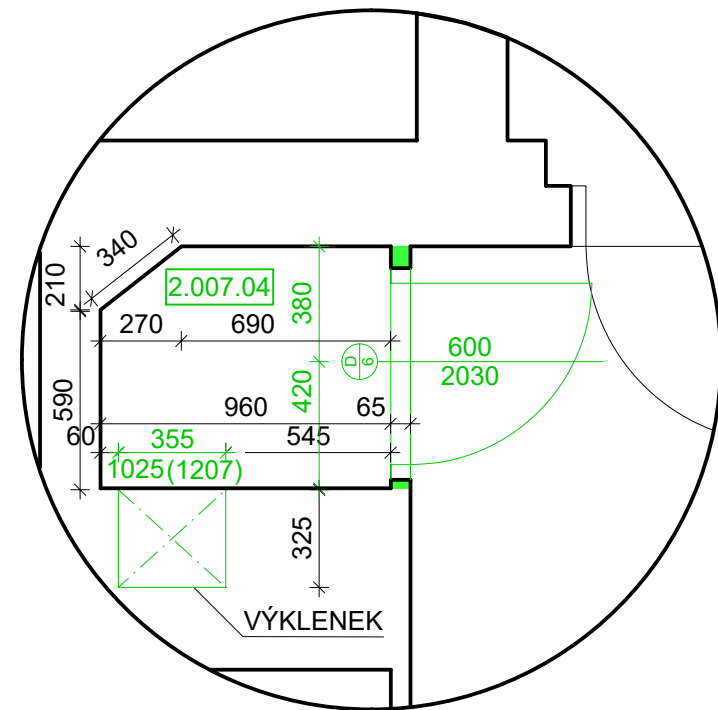
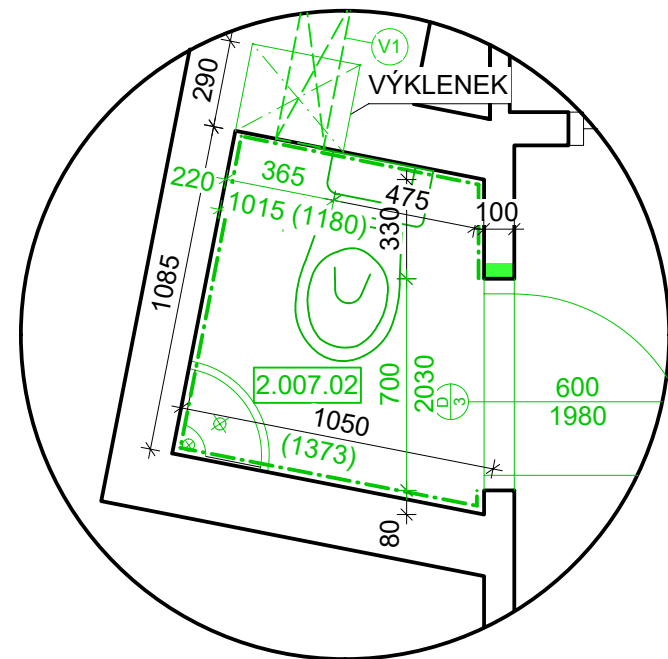


DETAIL
M 1:25



DETAIL
M 1:25



LEGENDA DVEŘÍ

OZNAČENÍ	TYP KŘÍDLA	TYP ZARUBNĚ	ORIENTACE	ŠÍŘKA [mm]	VÝŠKA [mm]
D 01	STÁVÁJÍCÍ DŘEVĚNÉ	STÁVÁJÍCÍ OBLOŽKOVÁ	LEVÉ DVOUKŘÍDLÉ	1200	2385
D 02	STÁVÁJÍCÍ DŘEVĚNÉ	STÁVÁJÍCÍ OBLOŽKOVÁ	LEVÉ JEDNOKŘÍDLÉ	600	1980
D 03	STÁVÁJÍCÍ DŘEVĚNÉ	STÁVÁJÍCÍ OCELOVÁ	LEVÉ JEDNOKŘÍDLÉ	800	1975
D 04	STÁVÁJÍCÍ DŘEVĚNÉ	STÁVÁJÍCÍ OCELOVÁ	PRAVÉ JEDNOKŘÍDLÉ	600	2030
D 05	STÁVÁJÍCÍ DŘEVĚNÉ	STÁVÁJÍCÍ OCELOVÁ	PRAVÉ JEDNOKŘÍDLÉ	800	2015
D 06	STÁVÁJÍCÍ DŘEVĚNÉ	STÁVÁJÍCÍ OBLOŽKOVÁ	LEVÉ DVOUKŘÍDLÉ	1200	2390
D 07	STÁVÁJÍCÍ DŘEVĚNÉ	STÁVÁJÍCÍ OCELOVÁ	PRAVÉ JEDNOKŘÍDLÉ	800	2000
D 08	STÁVÁJÍCÍ DŘEVĚNÉ	STÁVÁJÍCÍ OCELOVÁ	PRAVÉ JEDNOKŘÍDLÉ	600	2000

LEGENDA OKEN

OZNAČENÍ	TYP OKNA	ŠÍŘKA [mm]	VÝŠKA [mm]	PARAPET [mm]
O 01	STÁVÁJÍCÍ PLASTOVÉ	1025	2150	850
O 02	STÁVÁJÍCÍ PLASTOVÉ	740	2160	750
O 03	STÁVÁJÍCÍ PLASTOVÉ	1500	2090	870
O 04	STÁVÁJÍCÍ PLASTOVÉ	1515	2090	840
O 05	STÁVÁJÍCÍ PLASTOVÉ	1080	3120	0

LEGENDA OTOPNÝCH TĚLES

OZNAČENÍ	TYP	ŠÍŘKA [mm]	VÝŠKA [mm]	HLOUBKA [mm]
OT 1	STÁVÁJÍCÍ DESKOVÉ	600	600	60
OT 2	STÁVÁJÍCÍ DESKOVÉ	800	600	100
OT 3	STÁVÁJÍCÍ DESKOVÉ	700	600	100
OT 4	STÁVÁJÍCÍ DESKOVÉ	1200	600	100
OT 5	STÁVÁJÍCÍ DESKOVÉ	1200	600	100
OT 6	STÁVÁJÍCÍ DESKOVÉ	800	600	100

POZNÁMKA:











- FOTODOKUMENTACE STÁVAJÍCÍHO STAVU JE SOUČÁSTÍ TECHNICKÉ ZPRÁVY.
- STÁVAJÍCÍ MALBY BUDOU ODSTRANĚNÝ.
- V KUCHYNI, KOUPELNĚ A WC BUDOU DEMONTOVÁNY OBKLADY.
- STÁVAJÍCÍ TURBO KOTEL A BOJLER V KOUPELNĚ BUDOU DEMONTOVÁNY.
- OTOPNÁ TĚLESA - "OT1" A "OT6" BUDOU DEMONTOVÁNA.
- VEŠKERÉ ROZVODY INSTALACÍ BUDOU DEMONTOVÁNY.
- V KOUPELNĚ A NA ZÁCHODĚ BUDE VYBOURÁN OTVOR PRO VÝVOD VZT.
- NA BALKONĚ BUDOU ODSTRANĚNÝ NESOUDRŽNÉ VRSTVY.
- STÁVAJÍCÍ PODLAHOVÉ KRYTINY V MÍSTNOSETH V INTERIÉRU BUDOU DEMONTOVÁNY.
- STÁVAJÍCÍ PLASTOVÁ OKNA BUDOU ZACHOVÁNA.
- STÁVAJÍCÍ PŘÍČKA MEZI PŘEDSÍNÍ A CHODBOU BUDE DEMONTOVÁNA, PŘEDSÍNÍ TAK BUDE ROZŠÍŘENA O STÁVAJÍCÍ PLOCHU CHODBY.
- STÁVAJÍCÍ PŘÍČKA MEZI KUCHYNÍ A KOUPELNOU BUDE DEMONTOVÁNA.
- OTVOR D02 A D04 BUDE ROZŠÍŘEN PRO UMÍSTĚNÍ NOVÝCH DVEŘÍ.

LEGENDA MÍSTNOSTÍ

OZNAČENÍ	NÁZEV MÍSTNOSTI	PLOCHA [m²]	PODLAHA	SV. VÝŠKA STROPU [mm]
2.007.01	PŘEDSÍŇ	5,34	PVC	3260
2.007.02	ZÁCHOD	1,03	PVC	3100
2.007.03	CHODBA	3,84	PVC	3275
2.007.04	SPIŽ	0,74	PVC	3245
2.007.05	POKOJ	15,77	PVC	3300
2.007.06	POKOJ	22,31	PVC	3260
2.007.07	KUCHYNĚ	9,83	PVC	3300
2.007.08	KOUPELNA	5,07	PVC	3210
2.007.09	BALKON	2,24	KER. DLAŽBA	3689

CELKOVÁ PLOCHA MÍSTNOSTÍ 66,17

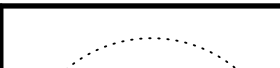

LEGENDA ZNAČENÍ

	STÁVAJÍCÍ KONSTRUKCE		VSTUP DO BYTOVÉ JEDNOTKY
	BOURANÉ KONSTRUKCE		VODOMĚR S UZÁVĚREM
	NEŘEŠENÁ ČÁST		HLAVNÍ PŘÍVOD PLYNU - PLYNOMĚR
	BOJLER		VÝVOD PLYNU
	PLYNOVÝ KOTEL		
	JÁDROVÝ VRT PRO POTRUBÍ VZT, Ø 160, HT DN 150, V. NA OSU VRTU 2,7 m		

TATO DOKUMENTACE SLOUŽÍ PRO ÚČELY PŘEVEDENÍ STAVBY V ROZSAHU DEL VYHL. č. 499/2006 Sb. JE URČENA SVÝM ROZSAHEM A PODROBNOSTÍ ŘEŠENÍ PRO VÝBER ZHOTOVITELÉ STAVBY A NÁSLEDNOU REALIZACI. DOKUMENTACE STANOVUJE ZÁSADY, PODMÍNKY, NÁVRHY A PRINCIPY PRO DALŠÍ PŘÍPRAVU STAVBY. ÚDAJE V TĚTO DOKUMENTACI UVEDENÉ NELZE CHÁPAT A VYKLÁDAT SAMOSTATNĚ, ALE VŽDY V KONTEXTU VŠECH OSTATNÍCH ÚDAJŮ V DOKUMENTACI JAKO CELKU OBSAŽENÝCH (JAK V TEXTOVÉ TAK VÝKRESOVÉ ČÁSTI DOKUMENTACE).

JAKÁKOLIV ZMĚNA V DOKUMENTACI, KTERÁ MĚNÍ JEJÍ ZÁSADY, INDIVIDUÁLNĚ NEPROJEDNANÁ A NEOBJEDNANÁ U ZHOTOVITELE DOKUMENTACE, BUDE POKLÁDÁNA ZA PORUŠENÍ ZÁSAD TECHNICKÉHO ŘEŠENÍ A ZPRACOVATEL SI VYHAZUJE PRÁVO PÍSEMNĚ INFORMOVAT O TÉTO SKUTEČNOSTI STAVEBNÍ ÚŘAD.

Z1			
OZNAČENÍ	PODROBNOSTI O ZMĚNĚ	DATUM	PODPIS

	Zodpovědný projektant	 D2C PROJEKT group s.r.o.	
	Ing. et Ing. Lukáš Císař		
	Vypracoval		
	Patrik Donabauer		
		Gebauerova 4502/18 615 00 Brno - Židenice +420 728 187 310	IČ: 07289227 DIČ: CZ072892277 www.d2c.cz

Místo stavby:	Kobližná 13, 602 00 Brno	Zakázkové číslo:	2020_132
Investor:	Statutární město Brno, Dominikánské náměstí 196/1, 602 00 Brno	Datum:	04.02.2021
Stavba:	ULICE KOBLIŽNÁ 13 - OPRAVA BYTU č. 7	Stupeň:	DPS
		Měřítko:	1:50
Část stavby:		Číslo výkresu:	Číslo paré:
Část PD:	D.1.1 Architektonicko-stavební řešení		
Obsah výkresu:	PŮDORYS - BOURANÉ KONSTRUKCE	D.1.1.b.2	

Tato dokumentace je duševním majetkem D2C PROJEKT group s.r.o. Nesmí být použita a kopírována třetí osobou, ji předána či jinak s ní nakládáno bez písemného souhlasu D2C PROJEKT group s.r.o.